

Wen wir befragten

Wie groß sind die befragten KMU?

Wie viele Mitarbeitende beschäftigt Ihr Betrieb in MV?

1-9 (Kleinstunternehmen) 10-49 (Kleinunternehmen) 50-249 (Mittlere Unternehmen)



N=49

Grafik: ZMV-Radar 01/2022 • Erstellt mit Datawrapper

Wie umsatzstark sind die befragten KMU?

Wieviel Umsatz hat Ihr Betrieb in MV im letzten Geschäftsjahr erwirtschaftet? (in €)

bis 1,9 Mio 2 Mio bis 9,99 Mio 10 Mio bis 49,99 Mio weiß nicht/k.A.



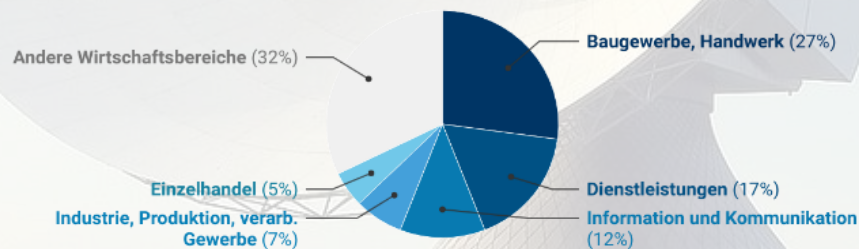
N=49

Grafik: ZMV-Radar 01/2022 • Erstellt mit Datawrapper

Wirtschaftszweig

Welche KMU haben wir befragt?

Welchem Wirtschaftszweig ordnen Sie Ihr Unternehmen zu?




N=49

Grafik: ZMV-Radar 01/2022 • Erstellt mit Datawrapper

Standort der KMU

Wo befinden sich die befragten KMU?

In welcher Region liegt Ihr Betrieb in MV?



N=49

Grafik: ZMV-Radar 01/2022 • Erstellt mit Datawrapper

Das Unternehmen liegt eher in...

ländlicher Region städtischer Region k.A.



N=49

Grafik: ZMV-Radar 01/2022 • Erstellt mit Datawrapper


Exporte

An der Umfrage nahmen wenig Unternehmen teil, für die Exporte relevant sind


Exporte...

gestiegen/steigen gleich geblieben/bleiben gesunken/sinken weiß nicht nicht relevant

sind im 4. Quartal 2021 gegenüber dem 4. Quartal 2020



werden im 1. Quartal 2022 im Vergleich zum 4. Quartal 2021



N=49

Grafik: ZMV-Radar 01/2022 • Erstellt mit Datawrapper

Beschreibung der Befragungstichprobe

Stand | Februar 2022
Universität Greifswald