

# ZMV-Radar

Ergebnisse aus einer Befragung von  
KMU in MV im Januar 2022



**Forschungsbericht**

Stand, Fassung | Februar 2022  
| Marlene Muehlmann, Universität Greifswald

# ZMV-Radar

## Ergebnisse aus einer Befragung von KMU in MV im Januar 2022

### LAGEEINSCHÄTZUNG UND BLICK IN DIE ZUKUNFT

Wir erfragten jeweils, ob und wie sich die aktuelle Situation der KMU im Vergleich zum Vorjahr verändert hat und was Unternehmer:innen im nächsten Quartal erwarten.

### Was ist der ZMV-Radar?

Der ZMV-Radar ist eine quartalsweise durchgeführte empirische Studie des ZMV von der Universität Greifswald in Kooperation mit dem Zett Thüringen (zum [Zett-Radar](#)).

Das Ziel der Studie ist es, die Entwicklung der Wirtschaftskonjunktur in Mecklenburg-Vorpommern zu verfolgen und dynamisch darzustellen.

## Die meisten KMU erlebten einen Aufschwung oder Kontinuität und erwarten das auch für die nächste Zeit

Besonders die mittleren Unternehmen schauen positiv in die Zukunft.

Die Geschäftssituation insgesamt...

■ verbessert/verbessern ■ nicht verändert/verändern ■ verschlechtert/verschlechtern ■ weiß nicht/k.A.

hat sich im 4. Quartal 2021 gegenüber dem 4. Quartal 2020



wird sich im 1. Quartal 2022 im Vergleich zum 4. Quartal 2021



N=49

Grafik: ZMV-Radar 01/2022 • Erstellt mit Datawrapper

## Nur ein geringer Teil der Befragten fühlte sich existenziell bedroht

Existenzgefährdung tauchte häufiger im ländlichen Bereich auf.

Sehen Sie derzeit die Existenz Ihres Betriebes gefährdet?

■ nein ■ teilweise ■ ja ■ weiß nicht



N=49

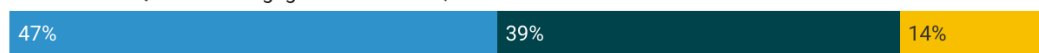
Grafik: ZMV-Radar 01/2022 • Erstellt mit Datawrapper

## Bei den betrieblichen Investitionen zeichneten sich im vergangenen Jahr ein positiver Trend ab

### Betriebliche Investitionen...

■ gesteigert 
 ■ nicht verändert 
 ■ verringert 
 ■ weiß nicht/k.A.

wurden im **4. Quartal 2021** gegenüber dem 4. Quartal 2020



werden im **1. Quartal 2022** im Vergleich zum 4. Quartal 2021



N=49

Grafik: ZMV-Radar 01/2022 • Erstellt mit Datawrapper

## PERSONALSITUATION UND BETRIEBLICHE AUSLASTUNG

### Die meisten Unternehmen planen keine Neueinstellungen

Alle Unternehmen, die neue Einstellungen planen, sind in städtischen Regionen ansässig.

#### Die Zahl der Mitarbeitenden...

■ gestiegen/steigen 
 ■ gleich geblieben/bleiben 
 ■ gesunken/sinken 
 ■ k.A.

ist im **4. Quartal 2021** gegenüber dem 4. Quartal 2020



wird im **1. Quartal 2022** im Vergleich zum 4. Quartal 2021



N=49

Grafik: ZMV-Radar 01/2022 • Erstellt mit Datawrapper


### Die Arbeitsstunden sanken nicht so stark wie die Zahl der Mitarbeitenden

Vor allem im städtischen Bereich stiegen die Arbeitsstunden und werden weiter steigen.

#### Die insgesamt geleisteten betrieblichen Arbeitsstunden...

■ gestiegen/steigen 
 ■ gleich geblieben/bleiben 
 ■ gesunken/sinken

sind im **4. Quartal 2021** gegenüber dem 4. Quartal 2020



werden im **1. Quartal 2022** im Vergleich zum 4. Quartal 2021



N=49

Grafik: ZMV-Radar 01/2022 • Erstellt mit Datawrapper



## Wen wir befragten

### UNTERNEHMENSGRÖÖE & UMSATZSTÄRKE

#### Wie groß sind die befragten KMU?

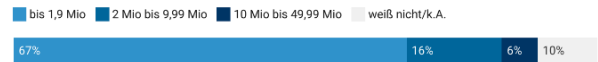
Wie viele Mitarbeitende beschäftigt Ihr Betrieb in MV?



N=49  
Grafik: ZMV-Radar 01/2022 • Erstellt mit Datawrapper

#### Wie umsatzstark sind die befragten KMU?

Wieviel Umsatz hat Ihr Betrieb in MV im letzten Geschäftsjahr erwirtschaftet? (in €)

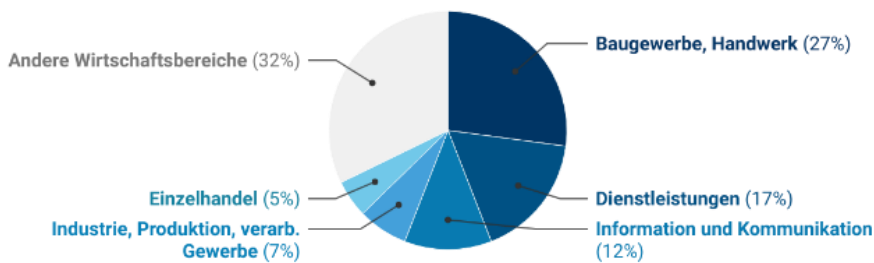


N=49  
Grafik: ZMV-Radar 01/2022 • Erstellt mit Datawrapper

### WIRTSCHAFTSZWEIG

#### Welche KMU haben wir befragt?

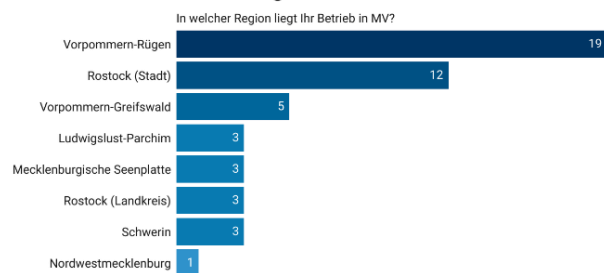
Welchem Wirtschaftszweig ordnen Sie Ihr Unternehmen zu?



N=49  
Grafik: ZMV-Radar 01/2022 • Erstellt mit Datawrapper

### STANDORT DER KMU

#### Wo befinden sich die befragten KMU?



N=49  
Grafik: ZMV-Radar 01/2022 • Erstellt mit Datawrapper

#### Das Unternehmen liegt eher in...



N=49  
Grafik: ZMV-Radar 01/2022 • Erstellt mit Datawrapper

### EXPORTE

#### An der Umfrage nahmen wenig Unternehmen teil, für die Exporte relevant sind

Exporte...

gestiegen/steigen gleich geblieben/bleiben gesunken/sinken weiß nicht nicht relevant

sind im 4. Quartal 2021 gegenüber dem 4. Quartal 2020



werden im 1. Quartal 2022 im Vergleich zum 4. Quartal 2021



N=49  
Grafik: ZMV-Radar 01/2022 • Erstellt mit Datawrapper

# Impressum

- Herausgeber

»Regionales Zukunftszentrum MV«

Universität Rostock  
Wirtschafts- und Sozialwissenschaftliche Fakultät  
Lehrstuhl für Wirtschafts- und Gründungspädagogik  
Raum 346 | Ulmenstraße 69, Haus 1 | 18057 Rostock  
info@zukunftszentrum-mv.de



- Projektleitung

**Dr. Ilkay Koparan**

(Universität Rostock)  
Fon +49 381 498 4368  
koparan@zukunftszentrum-mv.de

**Dr. Jan Vitera**

(Universität Greifswald)  
Fon +49 3834 420 3141  
vitera@zukunftszentrum-mv.de

**zukunftszentrum-mv.de** •

- Wissenschaftliche Gesamtleitung

**Prof. Dr. Andreas Diettrich**

andreas.diettrich@uni-rostock.de

**Prof. Dr. Kurt Sandkuhl**

kurt.sandkuhl@uni-rostock.de

**Prof. Dr. Silke Schmidt**

silke.schmidt@uni-greifswald.de

- Autor:innen

**Marlene Muehlmann**

Fon +49 3834 420 3815  
muehlmann@zukunftszentrum-mv.de

Universität Greifswald  
Lehrstuhl Gesundheit und Prävention  
Robert-Blum-Straße 13  
17489 Greifswald



*Wir danken dem Zett Thüringen, Fenja Hörcher, Sandra Lemanski und Leon Dienst für die großartige Unterstützung bei Konzeption und Auswertung!*

Förderhinweis: Das Projekt „Regionales Zukunftszentrum MV“ wird im Rahmen des Bundesprogramms „Zukunftszentren“ durch das Bundesministerium für Arbeit und Soziales und den Europäischen Sozialfonds gefördert.

